

Gebrauchsanweisung

Zerlegbare Laminektomie
Rongeur (Montageanleitung)



REF

40-028-32 Z - 40-059-23 Z




AS Medizintechnik GmbH
Sattlerstraße 15
78532 Tuttlingen
Germany


Tel: +49/7461/966 32-6
Fax: +49/7461/966 32-88
www.AS-Medizintechnik.de
info@AS-Medizintechnik.de



DEMONTAGE



1. Zuerst auf den Knopf A drücken um den Mechanismus zu lösen.



2. Dann den Griff nach unten ziehen.



ACHTUNG:

Schaft nicht überdehnen bzw. nicht zu weit nach oben klappen!

3. Und am hinteren Ende den Schaft nach oben klappen. Fertig!


MONTAGE



1. Zuerst Schaftteile ineinandersetzen.
oben schieben.



2. Dann den Griff in mittlerer Position nach



3. Und den Griff betätigen, bis der Knopf A eingerastet ist. Fertig!



Bitte beachten Sie auch unsere allgemeinen Hinweise zur Pflege, Wartung und Reinigung!
Gebrauchsanweisung: „001 Wiederverwendbare chirurgische Instrumente“

DIE AS MEDIZINTECHNIK GMBH ÜBERNIMMT KEINE HAFTUNG, WENN NACHWEISLICH GEGEN DIESE KUNDENINFORMATION VERSTOSSEN WURDE.