

Gebrauchsanweisung

Zerlegbare KERRISON
Laminektomiestanzen (Montageanleitung)



REF

40-014-01 Z - 40-016-26 ZE



AS Medizintechnik GmbH
Sattlerstraße 15
78532 Tuttlingen
Germany

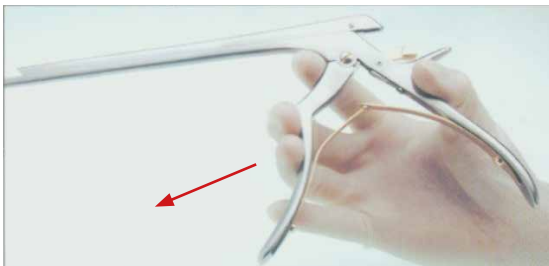
Tel: +49/7461/966 32-6
Fax: +49/7461/966 32-88
www.AS-Medizintechnik.de
info@AS-Medizintechnik.de



DEMONTAGE



1. Zuerst den Griff schließen.



3. Nun den Griff wieder öffnen.

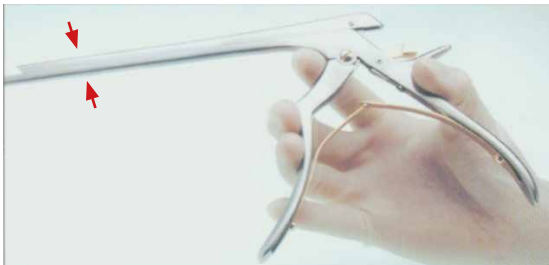


2. Dann den Riegel nach unten drücken.



4. Und hinten auf den Schaft drücken. Fertig!

MONATGE



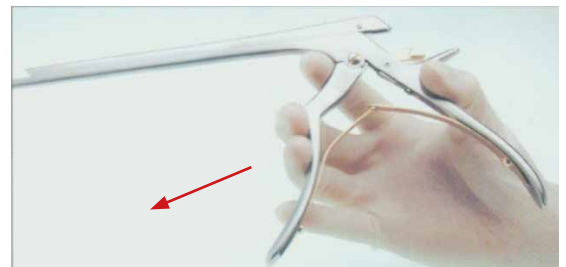
1. Zuerst Schaftteile ineinandersetzen.



3. Nun den Riegel nach oben drücken.



2. Dann den Griff schließen.



4. Und den Griff wieder öffnen. Fertig!

Aufbereitungsanweisungen entnehmen Sie der GA Chirurgische Instrumente!

DIE AS MEDIZINTECHNIK GMBH ÜBERNIMMT KEINE HAFTUNG, WENN NACHWEISLICH GEGEN DIESE KUNDENINFORMATION VERSTOSSEN WURDE.